



PT BPR SAPADHANA

Jl Raya Solo 24 Kincang Wetan Jiwan Madiun

2025



LAPORAN

TAHUNAN





A. INFORMASI UMUM

1. Keperguruan

1. Data Direksi dan Dewan Komisaris

Susunan Pengurus PT BPR Sapadhana sesuai Akta Perubahan Anggaran Dasar terakhir Nomor 10 tanggal 18 Oktober 2024 adalah sebagai berikut:

No	Nama	Jabatan	No. SK Persetujuan	Masa Jabatan
1.	BAGINDA OLOAN TARIGAN, SE	Komisaris Utama	KEP-58/KO.0402 /2020	18/11/2025 s.d 17/11 /2030
2.	AANG KUSUMA NUGRAHA	Komisaris	S-98/KO.0402/2018	06/01/2023 s.d 06/01 /2028
3.	SURYONO SITANGGANG, SE	Direktur Utama	SR-129/KO.0402 /2020 dan SR-95 /KO.1402/2024	06/11/2024 s.d 05/11 /2029
4.	DARMAWAN,SH	Direktur	SR-89/KO.0402 /2023	13/10/2023 s.d 12/10 /2028

2. Data Pejabat Eksekutif

No	Nama	Jabatan	No. SK Pengangkatan	Tanggal Mulai Menjabat
1.	BAMBANG BUDI UTOMO	Pejabat Eksekutif Lainnya	24/DIR/BPR-SP/XII /2020	09/12/2020
2.	SUUD HARSONO, SE	Pejabat Eksekutif Lainnya	31/DIR/BPR-SP/V /2021	27/05/2021
3.	ANGGI ARDHI TIYA, SE	Pejabat Eksekutif Lainnya	113/DIR/BPR-SP/IX /2023	21/09/2023
4.	NURMA IRA WIDYANTI, A.MD	Pejabat Eksekutif Lainnya	02/DIR/BPR-SP/1 /2019	04/01/2019
5.	BERNHARD JEPTA P .N, SE	Pejabat Eksekutif Lainnya	121/DIR/BPR-SP/XI /2023	02/11/2023
6.	SUMAJI	Pejabat Eksekutif Lainnya	123/DIR/BPR-SP/XI /2023	02/11/2023
7.	JOKO TRISBIANTORO, AMD	Pejabat Eksekutif Kepatuhan, Pejabat Eksekutif Manajemen Risiko, Pejabat Eksekutif APU dan PPT, Pejabat Eksekutif Lainnya	126/DIR/BPR-SP/XI /2023	02/11/2023
8.	HERU DIAN FATONI,SPD	Pejabat Eksekutif Audit Intern	43/DIR/BPR-SP/VII /2025	31/07/2025



2. Kepemilikan

Susunan Pemegang Saham PT BPR Sapadhana s.d 31 Desember 2025 sesuai Akta Perubahan Anggaran Dasar terakhir Nomor 10 tanggal 18 Oktober 2024 adalah sebagai berikut:

No	Nama Pemegang Saham	Komposisi Saham	
		Nominal (Rp)	(%)
1.	LUCERIA SIAGIAN	5.600.000.000	93,33
2.	ADUMAHATI RENTAULI MINDOSARI SITORUS	130.000.000	2,17
3.	IKA ROHANI TIURLARA SITORUS	130.000.000	2,17
4.	HAKIM AGUNG SUNGKUNAN SITORUS	80.000.000	1,33
5.	SABAR GANDA LEONARDO SITORUS	30.000.000	0,50
6.	SIHAR PANGIHUTAN HAMONANGAN SITORUS	30.000.000	0,50

3. Perkembangan Usaha

1. Riwayat Pendirian

PT BPR Sapadhana merupakan Bank Perekonomian Rakyat yang didirikan berdasarkan Akta Nomor 444 tanggal 27 Juli 1990 dan terakhir mengalami perubahan berdasarkan Akta Nomor 10 tanggal 18 Oktober 2024 tentang Perubahan Anggaran Dasar PT BPR Sapadhana yang telah mendapat pengesahan dari Menteri Hukum dan HAM RI Nomor AHU-0069083.AH.01.02 tanggal 29 Oktober 2024.

Tempat Kedudukan

Bank berlokasi di Jl Raya Solo 24 Kincang Wetan, Madiun

2. Ikhtisar Data Keuangan Penting

Pos	2024	2025	YoY (+/-) (%)
Pendapatan Operasional	10.047.314.686	12.094.450.326	20,37
Beban Operasional	7.282.819.667	7.469.055.072	2,56
Laba (Rugi) Operasional	2.764.495.019	4.625.395.254	67,31
Pendapatan Non Operasional	258.000	21.631.058	8.284,13
Beban Non Operasional	35.873.760	88.720.090	147,31
Laba (Rugi) Non Operasional	(35.615.760)	(67.089.032)	88,37
Laba (Rugi) Tahun Berjalan Sebelum Pajak	2.728.879.259	4.558.306.222	67,04
Taksiran Pajak Penghasilan	459.488.981	804.183.270	75,02
Jumlah Laba (Rugi) Tahun Berjalan	2.269.390.278	3.754.122.952	65,42



3. Kualitas Aset Produktif dan Rasio Keuangan

Jenis Rasio	2024	2025	YoY (+/-) (%)
Kewajiban Penyediaan Modal Minimum (KPMM)	71,32	77,09	8,09
Rasio Cadangan terhadap PPKA	100,00	100,00	0,00
Non Performing Loan (NPL) Neto	1,12	2,98	166,07
Non Performing Loan (NPL) Gross	3,74	3,23	(13,64)
Return on Assets (ROA)	10,94	16,62	51,92
Biaya Operasional terhadap Pendapatan Operasional (BOPO)	72,49	61,76	(14,80)
Net Interest Margin (NIM)	29,87	34,15	14,33
Loan to Deposit Ratio (LDR)	141,04	158,52	12,39
Cash Ratio	24,96	21,18	(15,14)

4. Penjelasan NPL

Penyebab Utama

- 1. Faktor Ekonomi
 - - Melemahnya kondisi perekonomian yang mengakibatkan permintaan barang akan menjadi menurun dan pertumbuhan investasi juga akan terhambat
- 2. Factor Debitur
 - - Menurunnya kemampuan bayar debitur sebagai akibat dari melemahnya kondisi perekonomian
 - - Kegagalan debitur dalam perencanaan dan pengembangan bisnis
 - - Persaingan usaha sejenis yang semakin ketat

Langkah Penyelesaian

- Kebijakan Bank dalam pengelolaan aset produktif yang prudence di tengah ekspansi pinjaman yang diberikan diantaranya dengan selektif memilih sektor penerima kredit
- Pengelolaan atas debitur bermasalah melalui skema remedial dan restrukturisasi untuk mendukung perbaikan kondisi keuangan dan bisnis debitur.

5. Perkembangan Usaha yang Berpengaruh secara Signifikan dan Perubahan Penting Lain

Kebijakan Single Presence Policy (SPP) yaitu kebijakan yang mengatur bahwa suatu pihak hanya dapat menjadi pemegang saham pengendali pada satu bank yang terdapat didalam Undang-Undang Nomor 4 Tahun 2023 tentang Pengembangan dan Penguatan Sektor Keuangan (UU P2SK).

4. Strategi dan Kebijakan Manajemen

1. Strategi dan Kebijakan Jangka Pendek

- Meningkatkan Ekspansi Kredit, dengan fokus kredit retail sehingga komposisi kredit retail meningkat
- Melakukan Penyederhanaan Proses Kredit dengan tetap memperhatikan prinsip kehati-hatian
- Melakukan inisiasi berupa penawaran berbagai diversifikasi produk simpanan BPR yang dapat menarik minat dari calon nasabah, serta disisi lain untuk menopang likuiditas dan pertumbuhan aset, BPR melakukan inisiasi kerjasama penempatan antar bank
- Melakukan optimalisasi dan efisiensi biaya, dengan melakukan beberapa inisiatif untuk melakukan penghematan biaya operasional.



- Mengendalikan tingkat NPL secara agresif terutama fokus pada penanganan kredit macet dan memperkuat sistem manajemen risiko.
- Meningkatkan kualitas penggunaan IDEB SILK dalam melakukan analisa kredit
- Melakukan mapping kolektibilitas agar penagihan menjadi lebih efektif dan efisien

2. Strategi dan Kebijakan Jangka Menengah

- Memperkuat implementasi Good Corporate Governance
- Memberikan solusi transaksi keuangan yang komprehensif kepada nasabah semua segmen untuk memperkuat hubungan dengan nasabah dan institusi.
- Meningkatkan Kepuasan Nasabah melalui peningkatan layanan Cabang dan Digital Banking
- Meningkatkan Inovasi & mengembangkan aliansi/sinergi
- Mengembangkan SDM & implementasi Budaya Kerja, Good Corporate Governance, Teknologi Informasi, dan Manajemen Risiko
- Memperkuat leadership dengan menawarkan solusi transaksi keuangan yang komprehensif dan membangun hubungan yang holistik antar semua segmen
- Melakukan pengembangan dan pengelolaan program aliansi dalam rangka optimalisasi layanan kepada nasabah, serta untuk lebih menggali potensi bisnis nasabah-nasabah eksisting maupun nilai tambah dari nasabah-nasabah dimaksud.

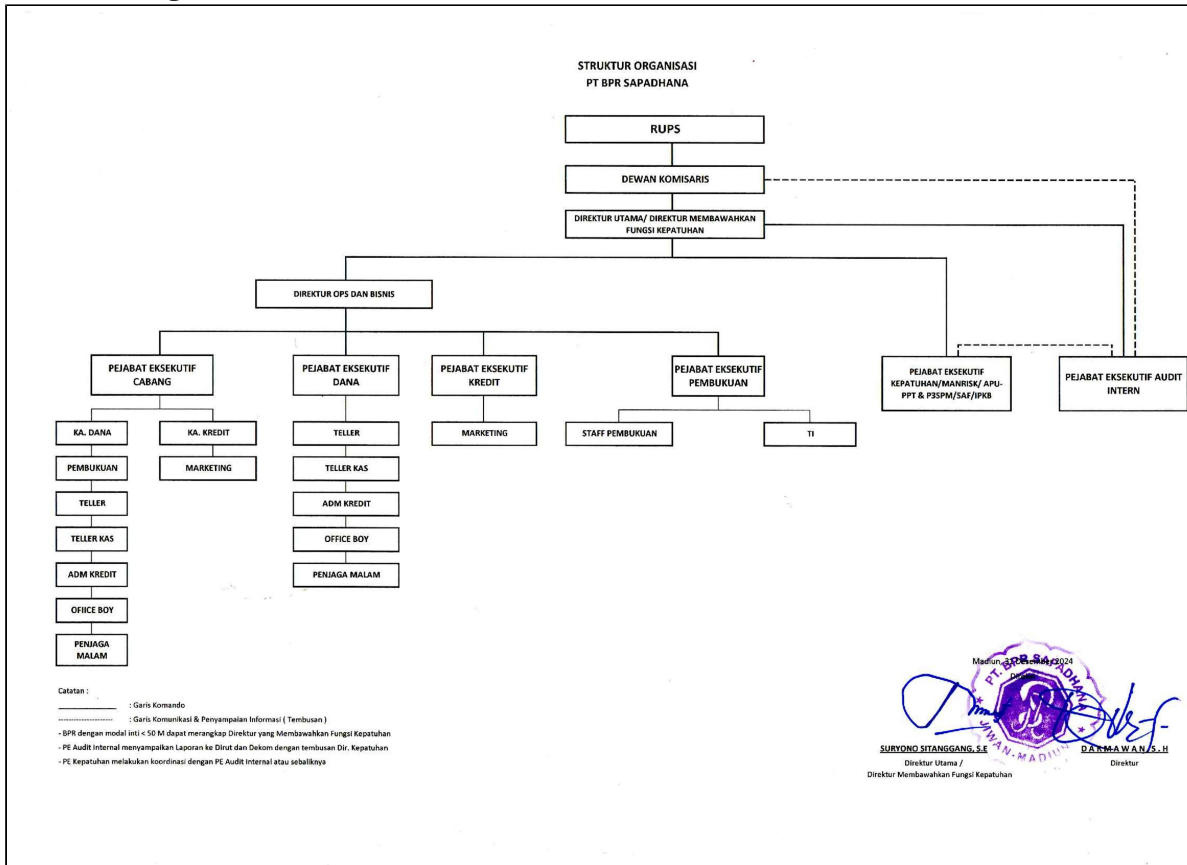
3. Strategi dan Kebijakan Jangka Panjang

- Membangun hubungan jangka panjang yang didasari oleh kepercayaan baik dengan nasabah bisnis maupun perseorang
- Mengambil peran aktif dalam mendorong pertumbuhan jangka panjang pembangunan ekonomi Kota Madiun dan selalu menghasilkan imbal balik yang tinggi secara konsisten bagi pemegang saham.
- Meningkatkan brand dan standar layanan sehingga BPR menjadi partner keuangan pilihan utama masyarakat sekitar



5. Laporan Manajemen

1. Struktur Organisasi



2. Bidang Usaha

Berdasarkan Akta Nomor 444 tanggal 27 Juli 1990 tentang Perubahan Anggaran Dasar PT BPR Sapadhana Bidang Usaha BPR adalah sebagai berikut:

No	Kategori Kegiatan Usaha	Jenis Produk	Nama Produk	Uraian
1.	01 (Penghimpunan Dana)	Lainnya	Tabungan	Tabungan Masyarakat Umum
2.	01 (Penghimpunan Dana)	Lainnya	Deposito Berjangka	Deposito Dengan jangka waktu 3 bulan, 6 bulan dan 12 Bulan
3.	02 (Penyaluran Dana)	Lainnya	Kredit	Pelayanan pemberian pinjaman Kredit kepada Masyarakat Umum dan Karyawan

3. Teknologi Informasi

- Selama tahun 2025, PT BPR Sapadhana terus melakukan beragam inisiatif dalam mendukung transformasi digital, yang mengacu pada Rencana Bisnis BPR dan Rencana Strategis BPR dalam menjawab kebutuhan perkembangan bisnis maupun mengoptimalkan operasional bank untuk mendukung pertumbuhan berkelanjutan serta transformasi menjadi organisasi digital yang agile.
- Teknologi Informasi Bank berperan aktif dalam pemenuhan dukungan Solusi Teknologi Informasi terhadap kebutuhan bisnis, khususnya dalam konteks mendukung pencapaian target bisnis dan transformasi bank. Hal ini ditunjukkan antara lain melalui peningkatan investasi TI dengan anggaran TI yang naik sebesar 10% (YoY) yang terserap



seluruhnya sesuai perencanaan anggaran TI. Investasi TI ini digunakan untuk menyelesaikan permintaan bisnis dan menyiapkan kapabilitas TI yang akurat dan aman.

4. Perkembangan dan Target Pasar

- Aset BPR dari tahun ke tahun mengalami kenaikan cukup signifikan. Pada tahun 2025, Aset BPR tercatat sebesar Rp. 28.743.644.336,- , meningkat 11 % dibandingkan Aset BPR tahun 2024 yang tercatat sebesar Rp. 25.925.529.361,-.
- Kredit Yang Disalurkan (KYD) BPR dari tahun ke tahun mengalami kenaikan yang cukup fluktuatif. Pada tahun 2025, KYD BPR tercatat sebesar Rp. 24.691.438.039,- meningkat 16 % dibandingkan KYD BPR tahun 2024 yang tercatat sebesar Rp. 21.197.853.000,-
- Jumlah Tabungan Masyarakat di BPR dari tahun ke tahun juga mengalami kenaikan signifikan. Pada tahun 2025, Jumlah Tabungan BPR tercatat sebesar Rp. 8.885.250.876,- , meningkat 3 % dibandingkan Jumlah Tabungan BPR tahun 2024 yang tercatat sebesar Rp. 8.654.623,821,-.
- Jumlah Deposito Masyarakat di BPR dari tahun ke tahun juga mengalami kenaikan signifikan. Pada tahun 2025, Jumlah Deposito BPR tercatat sebesar Rp. 6.690.750.000,- , meningkat 5 % dibandingkan Jumlah Deposito BPR tahun 2024 yang tercatat sebesar Rp. 6.374.750.000,-.

5. Jumlah, Jenis dan Lokasi Kantor

No	Nama Kantor	Alamat Kantor	No. Telepon	Nama Pimpinan
1.	PT. BPR SAPADHANA PUSAT	JL RAYA SOLO NO.24, 1222	0351 869172	SURYONO SITANGGANG, SE
2.	PT. BPR SAPADHANA CAB.SIMO	JL RAYA CARUBAN - NGAWI KM.10 NO.03, 1222	0351661063	BERNHARD JEPTA P.N
3.	PT. BPR SAPADHANA CAB.MLILIR	JL RAYA MADIUN PONOROGO KM.20 NO.37, 1222	0351368028	BAMBANG BUDI UTOMO
4.	PT. BPR SAPADHANA CAB.JOGOROGO	JL RAYA JOGOROGO NO.12 BALEPANJANG, 1223	0351730211	SUUD HARSONO

6. Kerja Sama BPR dengan Bank atau Lembaga Lain

No	Nama Lembaga	Sandi Bank	Jenis Kerjasama	Uraian Kerjasama	Tanggal Mulai Kerjasama
NIHIL					

7. Laporan Pengembangan Sumber Daya Manusia

a. Bidang Tugas dan Komposisi Karyawan

No	Nama Kantor	Pegawai Tetap			Pegawai Tidak Tetap		
		Pemasaran	Pelayanan	Lainnya	Pemasaran	Pelayanan	Lainnya
1.	PT. BPR SAPADHANA PUSAT	5	4	16	1	0	0
2.	PT. BPR SAPADHANA CAB.SIMO	5	3	6	0	0	0
3.	PT. BPR SAPADHANA CAB.MLILIR	3	3	6	2	0	0
4.	PT. BPR SAPADHANA CAB.JOGOROGO	6	4	6	0	0	0



b. Pengembangan Sumber Daya Manusia - Kegiatan Pengembangan

No	Kegiatan Pengembangan	Tanggal Kegiatan	Pihak Pelaksana	Kategori Peserta	Jumlah Peserta	Uraian Kegiatan
1.	Pelatihan Penyusunan Laporan Tahunan dan Laporan Keuangan Berkelanjutan	22/04/2025	03 (jika Berkolaborasi dengan lembaga lain)	03 (jika Pejabat Eksekutif)	2	Persiapan Pelaporan Semesteran
2.	Pelatihan SIMPRO Dinas Tenaga Kerja	10/06/2025	03 (jika Berkolaborasi dengan lembaga lain)	03 (jika Pejabat Eksekutif)	1	Pelatihan Pembinaan untuk IT
3.	Pelatihan Penyusunan Laporan IRA	17/06/2025	03 (jika Berkolaborasi dengan lembaga lain)	03 (jika Pejabat Eksekutif)	2	Pelatihan yang bertujuan meningkatkan pemahaman /kompetensi tentang Pelaporan IRA agar dapat meminimalisir /memaksimalkan dalam pengerjaan pelaporan
4.	Pelatihan penyusunan laporan kepatuhan dengan aplikasi SILAP dan Audit Intern dengan Aplikasi SILA	17/07/2025	03 (jika Berkolaborasi dengan lembaga lain)	03 (jika Pejabat Eksekutif)	2	Pelatihan yang bertujuan meningkatkan pemahaman /kompetensi tentang pelaksanaan penyusunan laporan kepatuhan dan pelaporan audit internal sehingga dapat meminimalisir /memaksimalkan kinerja daripada pelaksanaan tugas tersebut di atas
5.	Pelatihan Penyusunan Self Assesment Perlindungan konsumen	22/09/2025	03 (jika Berkolaborasi dengan lembaga lain)	03 (jika Pejabat Eksekutif)	3	Pelatihan yang bertujuan meningkatkan pemahaman /kompetensi tentang penyusunan pelaporan self assesment
6.	PELATIHAN PENYUSUNAN RBB DAN RAKB	26/11/2025	03 (jika Berkolaborasi dengan lembaga lain)	03 (jika Pejabat Eksekutif)	1	Pelatihan yang bertujuan meningkatkan pemahaman /kompetensi tentang pembuatan Rencana Bisnis Bank
7.		31/12/2025	03 (jika	03 (jika	3	Pelatihan untuk



Pelatihan Penyusunan Laporan TKS	Berkolaborasi dengan lembaga lain)	Pejabat Eksekutif)	persiapan pelaporan Semester II tahun 2025
----------------------------------	------------------------------------	--------------------	--

B. LAPORAN KEUANGAN TAHUNAN

1. Laporan Posisi Keuangan

Pos/Keterangan	31-Dec-2024	31-Dec-2025	YoY (+/-) (%)
ASET			
Kas dalam Rupiah	131.378.700	156.844.300	19
Kas dalam Valuta Asing	0	0	0
Surat Berharga	0	0	0
Cadangan Kerugian Penurunan Nilai	0	0	0
Penempatan pada Bank Lain	4.521.592.137	3.325.578.049	(26)
Cadangan Kerugian Penurunan Nilai	2.200.627	532.765	(76)
Kredit yang Diberikan (Baki Debet)	21.197.853.000	24.691.438.039	16
Provisi yang belum diamortisasi	418.820.440	415.049.415	(1)
Biaya Transaksi yang belum diamortisasi	0	0	0
Pendapatan Bunga yang Ditangguhkan dalam rangka restrukturisasi	0	0	0
Cadangan Kerugian Restrukturisasi	0	0	0
Cadangan Kerugian Penurunan Nilai	655.445.345	222.601.509	(66)
Penyertaan Modal	0	0	0
Cadangan Kerugian Penurunan Nilai	0	0	0
Agunan yang diambil alih	0	0	0
Properti Terbengkalai	0	0	0
Aset Tetap dan Inventaris	2.083.196.746	2.243.225.746	8
Akumulasi Penyusutan dan Penurunan Nilai	1.899.911.815	1.978.554.342	4
Aset Tidak Berwujud	43.000.000	43.000.000	0
Akumulasi Amortisasi dan Penurunan Nilai	42.999.992	42.999.992	0
Aset Antarkantor	0	0	0
Aset Keuangan Lainnya	0	0	0
Cadangan Kerugian Penurunan Nilai	0	0	0
Aset Lainnya	967.886.997	943.296.225	(3)
TOTAL ASET	25.925.529.361	28.743.644.336	11
LIABILITAS			
Liabilitas Segera/Kewajiban	169.721.141	182.840.388	8
Simpanan			
Tabungan	8.654.623.821	8.885.250.876	3
Biaya Transaksi Belum Diamortisasi	0	0	0
Deposito	6.374.750.000	6.690.750.000	5
Biaya Transaksi Belum Diamortisasi	0	0	0
Simpanan dari Bank Lain	0	0	0
Biaya Transaksi Belum Diamortisasi	0	0	0



Pinjaman yang Diterima	0	0	0
Biaya Transaksi Belum Diamortisasi	0	0	0
Diskonto Belum Diamortisasi	0	0	0
Dana Setoran Modal-Kewajiban	0	0	0
Liabilitas Antarkantor	0	0	0
Liabilitas Lainnya	568.514.547	1.342.150.546	136
TOTAL LIABILITAS	15.767.609.509	17.100.991.810	8
EKUITAS			
Modal Disetor			
Modal Dasar	6.000.000.000	6.000.000.000	0
Modal yang Belum Disetor -/-	0	0	0
Tambahan Modal Disetor			
Agio/Disagio	0	0	0
Modal Sumbangan	0	0	0
Dana Setoran Modal - Ekuitas	0	0	0
Tambahan Modal Disetor Lainnya	0	0	0
Ekuitas Lain			
Keuntungan (Kerugian) dari Perubahan Nilai Aset Keuangan dalam Kelompok Tersedia untuk Dijual	0	0	0
Keuntungan Revaluasi Aset Tetap	0	0	0
Lainnya	0	0	0
Pajak Penghasilan terkait dengan Ekuitas Lain	0	0	0
Cadangan			
Umum	1.888.529.574	1.888.529.574	0
Tujuan	0	0	0
Laba (Rugi)			
Laba (Rugi) Tahun Lalu	0	0	0
Laba (Rugi) Tahun Berjalan	2.269.390.278	3.754.122.952	65
TOTAL EKUITAS	10.157.919.852	11.642.652.526	15

2. Laporan Laba Rugi

Pos/Keterangan	31-Dec-2024	31-Dec-2025	YoY (+/-) (%)
Pendapatan Operasional	10.047.314.686	12.094.450.326	20
Pendapatan Bunga			
Bunga Kontraktual			
Surat Berharga	0	0	0
Penempatan pada Bank Lain			
Giro	8.581.969	8.779.888	2
Tabungan	10.127.035	12.801.838	26
Deposito	73.977.909	27.687.059	(63)
Sertifikat Deposito	0	0	0
Kredit yang Diberikan			
Kepada Bank Lain	0	0	0
Kepada Pihak Ketiga bukan Bank	7.458.552.263	9.171.317.534	23



Provisi Kredit			
Kepada Bank Lain	0	0	0
Kepada Pihak Ketiga Bukan Bank	666.628.355	758.751.025	14
Biaya Transaksi -/-			
Surat Berharga	0	0	0
Kredit yang Diberikan	0	0	0
Kepada Bank Lain	0	0	0
Kepada Pihak Ketiga bukan Bank	0	0	0
Koreksi Atas Pendapatan Bunga -/-	0	0	0
Pendapatan Lainnya			
Pendapatan Jasa Transaksi	0	0	0
Keuntungan Penjualan Valuta Asing	0	0	0
Keuntungan Penjualan Surat Berharga	0	0	0
Penerimaan Kredit yang Dihapusbuku	0	0	0
Pemulihan CKPN	302.341.129	611.151.975	102
Dividen	0	0	0
Keuntungan dari penyertaan dengan equity method	0	0	0
Keuntungan penjualan AYDA	0	0	0
Pendapatan Ganti Rugi Asuransi	0	0	0
Pemulihan penurunan nilai AYDA	0	0	0
Lainnya	1.527.106.026	1.503.961.007	(2)
Beban Operasional	7.282.819.667	7.469.055.072	3
Beban Bunga			
Beban Bunga Kontraktual			
Tabungan	406.998.457	426.488.576	5
Deposito	372.466.788	376.600.243	1
Simpanan dari bank lain	0	0	0
Pinjaman yang diterima			
Dari Bank Indonesia	0	0	0
Dari Bank Lain	0	0	0
Dari Pihak Ketiga Bukan Bank	0	0	0
Berupa Pinjaman Subordinasi	0	0	0
Lainnya	27.443.249	30.455.277	11
Biaya Transaksi			
Kepada Bank Lain	0	0	0
Kepada Pihak Ketiga Bukan Bank	0	0	0
Beban Kerugian Restrukturisasi Kredit	0	0	0
Beban Cadangan Kerugian Nilai			
Surat Berharga	0	0	0
Penempatan pada Bank Lain	46.938.596	24.783.588	(47)
Kredit yang Diberikan			
Kepada Bank Lain	0	0	0
Kepada Pihak Ketiga Bukan Bank	364.909.054	178.308.139	(51)
Penyertaan Modal	0	0	0
Aset Keuangan Lainnya	0	0	0



Beban Pemasaran	0	0	0
Beban Penelitian dan Pengembangan	0	0	0
Beban Administrasi dan Umum			
Beban Tenaga Kerja			
Gaji dan Upah	3.031.252.340	3.036.228.950	0
Honorarium	204.000.000	204.000.000	0
Lainnya	1.067.291.532	1.205.709.930	13
Beban Pendidikan dan Pelatihan	208.547.888	301.165.508	44
Beban Sewa			
Gedung Kantor	384.521.400	394.851.764	3
Lainnya	197.256.000	201.682.320	2
Beban Penyusutan/Penghapusan atas Aset Tetap dan Inventaris	64.349.158	137.982.524	114
Beban Amortisasi Aset Tidak Berwujud	0	0	0
Beban Premi Asuransi	0	0	0
Beban Pemeliharaan dan Perbaikan	129.893.541	152.273.380	17
Beban Barang dan Jasa	750.662.340	691.966.525	(8)
Beban Penyelenggaraan Teknologi Informasi	12.212.195	18.801.376	54
Kerugian Terkait Risiko Operasional			
Kecurangan internal	0	0	0
Kejahatan eksternal	0	0	0
Pajak-pajak	0	0	0
Beban Lainnya			
Kerugian Penjualan Valuta Asing	0	0	0
Kerugian Penjualan Surat Berharga	0	0	0
Kerugian dari Penyertaan dengan Equity Method	0	0	0
Kerugian Penjualan AYDA	0	0	0
Kerugian Penurunan nilai AYDA	0	0	0
Lainnya	14.077.129	87.756.972	523
Laba (Rugi) Operasional	2.764.495.019	4.625.395.254	67
Pendapatan Non Operasional	258.000	21.631.058	8.284
Keuntungan Penjualan			
Aset Tetap dan Inventaris	0	11.999.997	0
Pemulihan Penurunan Nilai			
Aset Tetap dan Inventaris	0	0	0
Lainnya	0	0	0
Bunga Antar Kantor	0	0	0
Selisih Kurs	0	0	0
Lainnya	258.000	9.631.061	3.633
Beban Non Operasional	35.873.760	88.720.090	147
Kerugian Penjualan/Kehilangan			
Aset Tetap dan Inventaris	0	0	0
Kerugian Penurunan Nilai			
Aset Tetap dan Inventaris	0	0	0
Lainnya	0	0	0
Bunga Antar Kantor	0	0	0



Selisih Kurs	0	0	0
Lainnya	35.873.760	88.720.090	147
Laba (Rugi) Non Operasional	(35.615.760)	(67.089.032)	88
Laba (Rugi) Tahun Berjalan Sebelum Pajak	2.728.879.259	4.558.306.222	67
Taksiran Pajak Penghasilan	459.488.981	804.183.270	75
Pendapatan Pajak Tangguhan	0	0	0
Beban Pajak Tangguhan	0	0	0
Jumlah Laba (Rugi) Tahun Berjalan	2.269.390.278	3.754.122.952	65
Penghasilan Komprehensif Lain			
Tidak Akan Direklasifikasi ke Laba Rugi			
Keuntungan Revaluasi Aset Tetap	0	0	0
Lainnya	0	0	0
Pajak Penghasilan terkait	0	0	0
Akan Direklasifikasikan ke Laba Rugi			
Keuntungan (Kerugian) dan Perubahan Nilai Aset Keuangan	0	0	0
Lainnya	0	0	0
Pajak Penghasilan terkait	0	0	0
Penghasilan Komprehensif Lain Setelah Pajak	0	0	0
Jumlah Pendapatan Komprehensif	2.269.390.278	3.754.122.952	65

3. Laporan Komitmen dan Kontijensi

Pos/Keterangan	31-Dec-2024	31-Dec-2025	YoY (+/-) (%)
Tagihan Komitmen			
a. Fasilitas Pinjaman yang Diterima yang Belum Ditarik	0	0	0
b. Tagihan Komitmen Lainnya	0	0	0
Kewajiban Komitmen			
a. Fasilitas Kredit kepada Nasabah yang Belum Ditarik	0	0	0
b. Penerusan Kredit	0	0	0
c. Kewajiban Komitmen Lainnya	0	0	0
Tagihan Kontinjensi			
a. Pendapatan Bunga Dalam Penyelesaian			
1) Bunga Kredit yang Diberikan	383.509.137	351.371.440	(8)
2) Bunga Penempatan pada Bank Lain	0	0	0
3) Surat Berharga	0	0	0
4) Lainnya	0	0	0
b. Aset Produktif yang Dihapus Buku			
1) Kredit yang Diberikan	123.203.500	123.203.500	0
2) Penempatan pada Bank Lain	0	0	0
3) Pendapatan Bunga atas Kredit yang Dihapus Buku	45.185.000	45.185.000	0
4) Pendapatan Bunga atas Penempatan Dana pada Bank Lain yang Dihapus Buku	0	0	0
c. Agunan dalam Proses Penyelesaian Kredit	0	0	0



d. Tagihan Kontinjensi Lainnya	0	0	0
Kewajiban Kontinjensi	0	0	0
Rekening Administratif Lainnya	0	0	0

4. Laporan Perubahan Ekuitas

Pos/Keterangan	Modal Disetor	Tambahan Modal	Modal Sumbangan	DSM Ekuitas	Laba/ Rugi yang Belum Direalisasi	Surplus Revaluasi Aset Tetap	Cadangan Tujuan	Cadangan Umum	Saldo Laba yang Belum Ditentukan	Jumlah
Saldo per 31 Des Tahun T-2	6.000.000.000	0	0	0	0	0	0	0	0	6.000.000.000
Dividen	0	0	0	0	0	0	0	0	0	0
Pembentukan Cadangan	0	0	0	0	0	0	0	0	0	0
Setoran Modal	0	0	0	0	0	0	0	0	0	0
Laba/Rugi yang Belum Direalisasi	0	0	0	0	0	0	0	0	0	0
Revaluasi Aset Tetap	0	0	0	0	0	0	0	0	0	0
Laba/Rugi Periode Berjalan	0	0	0	0	0	0	0	0	0	0
Pos Penambah /Pengurang Lainnya	0	0	0	0	0	0	0	0	0	0
Saldo per 31 Des Tahun T-1	6.000.000.000	0	0	0	0	0	0	0	0	6.000.000.000
Dividen	0	0	0	0	0	0	0	0	0	0
Pembentukan Cadangan	0	0	0	0	0	0	0	1.888.529.574	0	1.888.529.574
Setoran Modal	0	0	0	0	0	0	0	0	0	0
Laba/Rugi yang Belum Direalisasi	0	0	0	0	0	0	0	0	0	0
Revaluasi Aset Tetap	0	0	0	0	0	0	0	0	0	0
Laba/Rugi Periode Berjalan	0	0	0	0	0	0	0	0	0	0
Pos Penambah /Pengurang Lainnya	0	0	0	0	0	0	0	0	0	0
Saldo per 31 Des Tahun T	6.000.000.000	0	0	0	0	0	0	1.888.529.574	0	7.888.529.574

5. Laporan Arus Kas

Pos/Keterangan	31-Dec-2024	31-Dec-2025	YoY (+/-) (%)
Arus Kas dari Aktivitas Operasi Metode Langsung			
Penerimaan pendapatan bunga	(7.551.239.176)	(9.220.586.319)	22
Penerimaan pendapatan provisi dan jasa transaksi	(666.628.355)	(758.751.025)	14
Penerimaan beban klaim asuransi			
Penerimaan atas aset keuangan yang telah dihapusbukukan	0	0	0
Pendapatan operasional lainnya	(1.829.447.155)	(2.115.112.982)	16
Pembayaran beban bunga	806.908.494	833.544.096	3
Beban gaji dan tunjangan	4.302.543.872	4.445.938.880	3
Beban umum dan administrasi	2.159.290.172	2.101.815.124	(3)
Beban operasional lainnya	14.077.129	87.756.972	523
Pendapatan non operasional lainnya	2.274.069.809	3.899.328.262	71



Beban non operasional lainnya	854.453.075	917.003.697	7
Pembayaran pajak penghasilan	459.488.981	804.183.270	75
Penyesuaian lainnya atas pendapatan dan beban	0	0	0
Penurunan/Peningkatan atas aset operasional			
Penempatan pada bank lain	(1.598.539.034)	(1.196.014.088)	(25)
Kredit yang diberikan	2.452.356.355	3.497.356.064	43
Agunan yang diambil alih	0	0	0
Aset lain-lain	59.094.903	(110.081.434)	(286)
Penyesuaian lainnya atas aset operasional	0	0	0
Kenaikan/Peningkatan atas liabilitas operasional			
Liabilitas segera	47.215.529	(13.119.247)	(128)
Tabungan	(270.360.033)	(974.217.195)	260
Deposito	385.000.000	(316.000.000)	(182)
Simpanan dari bank lain	0	0	0
Pinjaman yang diterima	0	0	0
Liabilitas imbalan kerja	(56.671.649)	5.532.159	(110)
Liabilitas lain-lain	6.979.054	(433.122.299)	(6.306)
Penyesuaian lainnya atas liabilitas operasional	0	0	0
Arus Kas neto dari aktivitas operasi	1.848.591.971	1.455.453.935	(21)
Arus Kas dari aktivitas Investasi			
Pembelian/penjualan aset tetap dan inventaris	(194.394.296)	(160.029.000)	(18)
Pembelian/penjualan aset tidak berwujud	0	0	0
Pembelian/penjualan Surat Berharga	0	0	0
Pembelian/penjualan Penyertaan Modal	0	0	0
Penyesuaian lainnya	0	0	0
Arus Kas neto dari aktivitas Investasi	(194.394.296)	(160.029.000)	(18)
Arus Kas dari aktivitas Pendanaan			
Penerimaan/pembayaran pinjaman yang diterima sebagai modal pelengkap	0	0	0
Penerimaan/pembayaran pinjaman yang diterima sebagai modal inti tambahan	0	0	0
Pembayaran dividen	0	0	0
Penyesuaian lainnya	0	0	0
Arus Kas neto dari aktivitas Pendanaan	0	0	0
Peningkatan (Penurunan) Arus Kas	1.654.197.675	1.295.424.935	(22)
Kas dan setara Kas awal periode	2.168.773.162	2.156.997.414	(1)
Kas dan setara Kas akhir periode	3.822.970.837	3.452.422.349	(10)

C. LAPORAN AKUNTAN PUBLIK

1. Laporan Akuntan Publik



LAPORAN KEUANGAN



PT. BANK PEREKONOMIAN RAKYAT SAPADHANA
LAPORAN POSISI KEUANGAN
PER 31 DESEMBER 2025 DAN 2024
(Dinyatakan Dalam Rupiah)

Uraian	Catatan	31 Des 2025 (Audited)	31 Des 2024 (Audited)
ASET			
Kas	3.	156.844.300	131.378.700
Pendapatan Bunga yang Akan Diterima	4.	455.410.269	369.919.607
Penempatan Pada Bank Lain	5.	3.325.578.049	4.521.592.137
PPAP Pada Bank Lain	5.	-	(2.200.627)
Cadangan Kerugian Penurunan Nilai - ABA	5.	(532.765)	-
Kredit yang Diberikan	6.	24.276.388.624	20.779.032.560
PPAP Kredit Yang Diberikan	7.	-	(655.445.345)
Cadangan Kerugian Penurunan Nilai - Kredit	7.	(222.601.509)	-
Agunan Yang Diambil Alih	8.	-	-
Aset Tetap dan Inventaris	8.	2.243.225.746	2.083.196.746
Akumulasi Penyusutan	8.	(1.978.554.342)	(1.899.911.815)
Aset Tidak Berwujud	9.	43.000.000	43.000.000
Akumulasi Amortisasi Aset Tak Berwujud	9.	(42.999.992)	(42.999.992)
Aset Lain-lain	10.	487.885.956	597.967.390
JUMLAH ASET		28.743.644.336	25.925.529.361
KEWAJIBAN			
Kewajiban Segera	11.	182.840.388	169.721.141
Hutang Bunga	12.	17.809.406	16.457.836
Hutang Pajak	13.	780.183.270	435.488.981
Simpanan	14.	15.576.000.876	15.029.373.821
Kewajiban Lain-Lain	15.	544.157.870	116.567.730
Jumlah Kewajiban		17.100.991.810	15.767.609.509
EKUITAS			
Modal	16.	6.000.000.000	6.000.000.000
Cadangan Umum	17.	1.888.529.574	1.888.529.574
Laba/Rugi Tahun Berjalan	17.	3.754.122.952	2.269.390.278
Jumlah Ekuitas		11.642.652.526	10.157.919.852
Jumlah Kewajiban dan Ekuitas		28.743.644.336	25.925.529.361

Catatan atas laporan keuangan merupakan bagian tak terpisahkan dari laporan keuangan.

Direktur Utama

Suryono Sitanggang, SE.



Madiun, 07 April 2026

Direktur Operasional

Darmawan, S.H.



PT. BANK PEREKONOMIAN RAKYAT SAPADHANA
LAPORAN LABA RUGI DAN PENGHASILAN KOMPREHENSIF LAIN
PERIODE YANG BERAKHIR PADA 31 DESEMBER 2025 DAN 2024
(Dinyatakan Dalam Rupiah)

Uraian	Catatan	31 Des 2025	31 Des 2024
Pendapatan Operasional			
Pendapatan Bunga	18.	9.220.586.319	7.551.239.176
Pendapatan Provisi dan Administrasi	19.	758.751.025	666.628.355
Pendapatan Operasional Lainnya	20.	2.115.112.982	1.829.447.155
Jumlah Pendapatan		12.094.450.326	10.047.314.686
Beban Operasional			
Beban Bunga	21.	833.544.096	806.908.494
Beban Tenaga Kerja	22.	4.747.104.388	4.511.091.760
Beban Administrasi dan Umum	23.	1.405.306.865	1.351.104.136
Jumlah Beban Operasional		7.469.055.072	7.282.819.667
Laba (Rugi) Usaha		4.625.395.254	2.764.495.019
Beban Operasional Lainnya			
Beban Operasional Lainnya	24.	142.025.472	137.518.469
Beban Penyusutan, Amortisasi, dan Penyusutan Kerugian	25.	341.074.251	476.196.808
		483.099.723	613.715.277
Pendapatan dan (Beban) Non-Operasional			
Pendapatan non-operasional	26.	21.631.058	258.000
Beban non-operasional	26.	88.720.090	35.873.760
Jumlah Pendapatan (Beban) Non-Operasional		(67.089.032)	(35.615.760)
Laba (Rugi) Sebelum Pajak Penghasilan		4.558.306.222	2.728.879.259
Taksiran Pajak Penghasilan	27.	804.183.270	459.488.961
Laba (Rugi) Neto		3.754.122.952	2.269.390.278

Catatan atas laporan keuangan merupakan bagian tak terpisahkan dari laporan keuangan.

Direktur Utama

Suryono Sitanggang, SE.



Madiun, 07 April 2026

Direktur Operasional

Darmawan, S.H.



PT. BANK PEREKONOMIAN RAKYAT SAPADHANA
LAPORAN PERUBAHAN EKUITAS
PERIODE YANG BERAKHIR PADA 31 DESEMBER 2025 DAN 2024
(Dinyatakan dalam Rupiah, kecuali dinyatakan lain)

Pos	Modal Disetor	Tambahan Modal	Modal Sumbangan	DSM Ekuitas	Laba/Rugi Yang Belum Direalisasi	Surplus Revaluasi Aset Tetap	Cadangan Tujuan	Cadangan Umum	Saldo Laba Belum Ditentukan Penggunaannya	Jumlah
Saldo per 31 Desember 2023	6.000.000.000							1.888.529.574	1.569.266.659	9.457.796.233
Dividen	-	-	-	-	-	-	-	-	(1.569.266.659)	(1.569.266.659)
Pembentukan Cadangan	-	-	-	-	-	-	-	-	-	-
DSM Ekuitas	-	-	-	-	-	-	-	-	-	-
Laba/Rugi yang Belum Direalisasi	-	-	-	-	-	-	-	-	-	-
Revaluasi Aset Tetap	-	-	-	-	-	-	-	-	-	-
Laba/Rugi Periode Berjalan	-	-	-	-	-	-	-	-	2.269.390.278	2.269.390.278
Pos Penambah/Pengurang Lainnya	-	-	-	-	-	-	-	-	-	-
Saldo per 31 Desember 2024	6.000.000.000	-	-	-	-	-	-	1.888.529.574	2.269.390.278	10.157.919.852
Dividen	-	-	-	-	-	-	-	-	(2.269.390.278)	(2.269.390.278)
Pembentukan Cadangan	-	-	-	-	-	-	-	-	-	-
DSM Ekuitas	-	-	-	-	-	-	-	-	-	-
Laba/Rugi yang Belum Direalisasi	-	-	-	-	-	-	-	-	-	-
Revaluasi Aset Tetap	-	-	-	-	-	-	-	-	-	-
Laba/Rugi Periode Berjalan	-	-	-	-	-	-	-	-	3.754.122.952	3.754.122.952
Pos Penambah/Pengurang Lainnya	-	-	-	-	-	-	-	-	-	-
Saldo per 31 Desember 2025	6.000.000.000	-	-	-	-	-	-	1.888.529.574	3.754.122.952	11.642.652.526

Catatan atas laporan keuangan merupakan bagian tak terpisahkan dari laporan keuangan.



PT. BANK PEREKONOMIAN RAKYAT SAPADHANA
LAPORAN ARUS KAS
PERIODE YANG BERAKHIR PADA 31 DESEMBER 2025 DAN 2024
(Dinyatakan dalam Rupiah, kecuali dinyatakan lain)

	2025	2024
ARUS KAS DARI AKTIVITAS OPERASIONAL		
Penerimaan pendapatan bunga	9.135.095.657	7.509.283.099
Penerimaan pendapatan provisi, komisi dan premi	758.751.025	666.628.355
Penerimaan klaim asuransi	-	-
Penerimaan atas aset keuangan yang telah dihapusbukkan	-	-
Pendapatan operasional lainnya	2.115.112.982	1.829.447.155
Pembayaran beban bunga	(833.544.096)	(806.908.494)
Beban gaji dan tunjangan	(4.747.104.388)	(4.511.091.760)
Beban umum dan administrasi	(1.761.176.036)	(1.225.736.426)
Beban operasional lainnya	(483.099.723)	(613.715.277)
Pendapatan non operasional	21.631.058	258.000
Beban non operasional	(88.720.090)	(35.873.760)
Pembayaran pajak penghasilan badan	(804.183.270)	(459.488.981)
Penurunan/(kenaikan) atas aset operasional:		
Penempatan pada bank lain	1.196.014.088	1.598.539.034
Kredit yang diberikan	(3.497.356.064)	(2.452.356.355)
Aset yang diambil alih	-	-
Aset lain-lain	110.081.434	(59.094.903)
Penyesuaian lainnya atas aset operasional		
Kenaikan/(penurunan) atas liabilitas operasional:		
Liabilitas segera	359.165.106	106.144.934
Tabungan	230.627.055	220.667.438
Deposito	316.000.000	-
Simpanan dari bank lain	-	-
Pinjaman yang diterima	-	-
Liabilitas imbalan kerja	(5.532.159)	-
Liabilitas lain-lain	433.122.299	49.692.595
Kas neto yang diperoleh dari aktivitas operasional	2.454.884.878	1.816.394.655
ARUS KAS DARI AKTIVITAS INVESTASI		
Pembelian/penjualan aset tetap dan inventaris	(160.029.000)	(194.394.296)
Pembelian/penjualan aset tidak berwujud	-	-
Kas neto yang diperoleh dari aktivitas investasi	(160.029.000)	(194.394.296)
ARUS KAS DARI AKTIVITAS PENDANAAN		
Pembagian Dividen		
Penambahan Modal Disetor	(2.269.390.278)	(1.569.266.659)
Kas neto yang diperoleh dari aktivitas pendanaan	(2.269.390.278)	(1.569.266.659)
KENAIKAN/(PENURUNAN) NETO KAS	25.465.600	52.733.700
KAS DAN SETARA KAS PADA AWAL TAHUN	131.378.700	78.645.000
KAS DAN SETARA KAS PADA AKHIR TAHUN	156.844.300	131.378.700

Catatan atas laporan keuangan merupakan bagian tak terpisahkan dari laporan keuangan.




PT. BANK PEREKONOMIAN RAKYAT SAPADHANA
LAPORAN KOMITMEN DAN KONTIJENSI
UNTUK TAHUN YANG BERAKHIR PADA
TANGGAL 31 DESEMBER 2025 DAN 2024

	2025 (Rp)	2024 (Rp)
KOMITMEN		
1. Fasilitas pinjaman yang diterima dan belum ditarik	-	-
2. Fasilitas kredit kepada nasabah dan belum ditarik	-	-
3. Lain-lain	-	-
Jumlah Komitmen	-	-
KONTIJENSI		
1. Pendapatan bunga dalam penyelesaian	396.556.440	383.509.000
2. Aset produktif yang dihapus bukukan	123.203.500	168.389.000
3. Lain-lain	7.478.689.770	-
Jumlah Kontijensi	7.998.449.710	551.898.000

Catatan atas laporan keuangan merupakan bagian tak terpisahkan dari laporan keuangan

2. Opini dari Akuntan Publik
01 Wajar Tanpa Pengecualian

D. SURAT PERNYATAAN KEBENARAN LAPORAN KEUANGAN TAHUNAN



**PT. Bank Perekonomian Rakyat
SAPADHANA**

**SURAT PERNYATAAN DIREKSI
TENTANG TANGGUNG JAWAB ATAS LAPORAN KEUANGAN
UNTUK TAHUN YANG BERAKHIR PADA TANGGAL 31 DESEMBER 2025
PT. BPR SAPADHANA**

Kami yang bertanda tangan dibawah ini :

Nama : **Suryono Sitanggang, SE.**
Alamat Kantor : Jl. Marsma TNI Anumerta R. Iswahjudi No. 56, Dusun II, Kwangsen, Kec. Jiwan, Kabupaten Madiun, Jawa Timur.
Jabatan : Direktur Utama


Nama : **Darmawan, S.H.**
Alamat Kantor : Jl. Marsma TNI Anumerta R. Iswahjudi No. 56, Dusun II, Kwangsen, Kec. Jiwan, Kabupaten Madiun, Jawa Timur.
Jabatan : Direktur Operasional

Menyatakan bahwa :

- Bertanggung jawab atas penyusunan dan penyajian laporan keuangan PT. BPR SAPADHANA periode 31 Desember 2025.
- Laporan keuangan PT. BPR SAPADHANA periode 31 Desember 2025 telah disusun dan disajikan sesuai dengan Standar Akuntansi Keuangan Entitas Privat.
- a. Semua informasi dalam laporan keuangan PT. BPR SAPADHANA periode 31 Desember 2025 telah dimuat secara lengkap dan benar,
b. Laporan keuangan PT. BPR SAPADHANA periode 31 Desember 2025 tidak mengandung informasi atau fakta material tidak benar, dan tidak menghilangkan informasi atau fakta material.
- Bertanggung jawab atas sistem pengendalian intern dalam pengelolaan keuangan pada PT. BPR SAPADHANA periode 31 Desember 2025.

Demikian pernyataan ini dibuat dengan sebenarnya.

Madiun, 6 April 2026



(Darmawan, S.H.) (Suryono Sitanggang, SE)
Direktur Operasional Direktur Utama

KANTOR PUSAT JIWAN : Jl. Raya Marsma TNI Anumerta R. Iswahjudi No. 56, Kec. Jiwan, Kab. Madiun Tlp. 0351 869172
KANTOR CABANG SIMO : Jl. Raya Caruban – Ngawi No.03 Km.10 Ds. Simo Kec. Balerejo Kab. Madiun Tlp 0351 661063
KANTOR CABANG MLILIR : Jl. Raya Madiun–Ponorogo No.36 Ds. Mlilir Kec. Dolopo Kab. Madiun Tlp. 0351 368028
KANTOR CAB. JOGOROGO : Jl. Raya Jogorogo No.12 Balepanjang Ds/Kec. Jogorogo Kab. Ngawi Tlp. 0351 730211

E. LAPORAN TRANSPARANSI PELAKSANAAN TATA KELOLA

1. Penjelasan Umum Penerapan Tata Kelola



Alamat	Jl Raya Solo No 24 Jiwan, Madiun
No. Telepon	0351 869172
Penjelasan Umum	Struktur Tata Kelola PT BPR Sapadhana telah merujuk pada Peraturan Otoritas Jasa Keuangan tentang Penerapan Tata kelola bagi Bank Perkreditan Rakyat. Berdasarkan Laporan publikasi PT BPR Sapadhana posisi 31-12-2025 dapat diinformasikan bahwa Total Asset BPR adalah sebesar Rp.28.743.644.336, sedangkan Modal Inti BPR terinformasi sebesar Rp.12.040.674.795. Besaran asset dan modal inti serta kompleksitas usaha BPR dimaksud menentukan pengelolaan dan penilaian penerapan tata kelola di PT BPR Sapadhana selanjutnya.
Peringkat Komposit	2
Penjelasan Peringkat Komposit	Manajemen PT BPR Sapadhana telah melakukan pelaksanaan tata kelola yang secara umum baik. Hal ini tercermin dari pemenuhan yang memadai atas prinsip tata kelola. Dalam hal terdapat kelemahan pelaksanaan prinsip tata kelola, secara umum kelemahan tersebut kurang signifikan dan dapat diselesaikan dengan tindakan normal oleh manajemen BPR

2. Pelaksanaan Tugas dan Tanggung Jawab Anggota Direksi

1.	Nama	SURYONO SITANGGANG, SE
	Tugas dan Tanggung Jawab	<p>Direksi bertugas menjalankan dan bertanggung jawab atas pengurusan BPR dan BPR Syariah untuk kepentingan BPR dan BPR Syariah sesuai dengan maksud dan tujuan BPR dan BPR Syariah yang ditetapkan dalam ketentuan peraturan perundang-undangan, anggaran dasar, dan keputusan RUPS..</p> <p>Direksi wajib melaksanakan tugas, tanggung jawab, dan wewenang dengan itikad baik dan dengan prinsip kehati-hatian..</p> <p>Direksi berwenang mewakili BPR dan BPR Syariah sesuai dengan ketentuan peraturan perundang-undangan, anggaran dasar, dan keputusan RUPS..</p> <p>Direksi menerapkan Tata Kelola yang Baik pada BPR dan BPR Syariah, manajemen risiko, dan kepatuhan secara terintegrasi..</p> <p>Memastikan kegiatan usaha BPR memenuhi seluruh ketentuan peraturan perundang-undangan; dan.</p> <p>Menetapkan langkah-langkah yang diperlukan untuk memastikan BPR telah memenuhi seluruh peraturan Otoritas Jasa Keuangan dan peraturan perundangundangan lain dalam rangka pelaksanaan prinsip kehati-hatian termasuk memberikan pendapat yang berbeda (dissenting opinion) apabila terdapat kebijakan dan/atau keputusan yang menyimpang dari peraturan Otoritas Jasa Keuangan dan/atau peraturan perundang-undangan lain;</p> <p>Memantau dan menjaga kepatuhan BPR terhadap seluruh komitmen yang dibuat oleh BPR kepada Otoritas Jasa Keuangan dan otoritas lain;</p> <p>Mengembangkan budaya Manajemen Risiko pada seluruh jenjang organisasi;</p> <p>Memastikan bahwa fungsi Manajemen Risiko telah beroperasi secara independen; dan.</p> <p>Memastikan bahwa kebijakan dan prosedur tertulis mengenai penerapan program APU, PPT, dan PPPSPM sejalan dengan perubahan dan pengembangan produk, jasa, dan teknologi di sektor jasa keuangan serta sesuai dengan perkembangan modus TPPU, TPPT, dan/atau PPSPM;.</p>
2.	Nama	DARMAWAN,SH
	Tugas dan Tanggung Jawab	<p>Direksi bertugas menjalankan dan bertanggung jawab atas pengurusan BPR dan BPR Syariah untuk kepentingan BPR dan BPR Syariah sesuai dengan maksud dan tujuan BPR dan BPR Syariah yang ditetapkan dalam ketentuan peraturan perundang-undangan, anggaran dasar, dan keputusan RUPS..</p> <p>Direksi wajib melaksanakan tugas, tanggung jawab, dan wewenang dengan itikad baik dan dengan prinsip kehati-hatian..</p> <p>Direksi berwenang mewakili BPR dan BPR Syariah sesuai dengan ketentuan peraturan perundang-undangan, anggaran dasar, dan keputusan RUPS..</p> <p>Direksi menerapkan Tata Kelola yang Baik pada BPR dan BPR Syariah, manajemen risiko, dan kepatuhan secara terintegrasi..</p> <p>hasil pengawasan Dewan Komisaris, Otoritas Jasa Keuangan, dan/atau otoritas dan lembaga lain.</p> <p>Merumuskan strategi untuk mendorong terciptanya budaya kepatuhan;</p> <p>Memastikan kegiatan usaha BPR memenuhi seluruh ketentuan peraturan perundang-undangan; dan.</p>



	<p>Menetapkan langkah-langkah yang diperlukan untuk memastikan BPR telah memenuhi seluruh peraturan Otoritas Jasa Keuangan dan peraturan perundangundangan lain dalam rangka pelaksanaan prinsip kehati-hatian termasuk memberikan pendapat yang berbeda (dissenting opinion) apabila terdapat kebijakan dan/atau keputusan yang menyimpang dari peraturan Otoritas Jasa Keuangan dan/atau peraturan perundang-undangan lain;.</p> <p>Memantau dan menjaga agar kegiatan usaha BPR tidak menyimpang dari peraturan perundangundangan;.</p> <p>Memastikan terlaksananya sosialisasi dan pelatihan berkelanjutan kepada seluruh unit kerja terkait mengenai peraturan Otoritas Jasa Keuangan terkini dan peraturan perundang-undangan lain yang relevan;.</p>
--	---

3. Pelaksanaan Tugas dan Tanggung Jawab Anggota Dewan Komisaris

1.	Nama	BAGINDA OLOAN TARIGAN
	Tugas dan Tanggung Jawab	<p>Dewan Komisaris wajib melaksanakan tugas, tanggung jawab, dan wewenang untuk kepentingan BPR dan BPR Syariah dengan itikad baik dan dengan prinsip kehati-hatian sesuai dengan ketentuan peraturan perundang-undangan, anggaran dasar, dan/atau keputusan RUPS..</p> <p>Dalam melaksanakan pengawasan, Dewan Komisaris dilarang ikut serta dalam pengambilan keputusan mengenai kegiatan operasional BPR dan BPR Syariah, kecuali terkait dengan:</p> <p>a. penyediaan dana atau penyaluran dana kepada pihak terkait sesuai dengan Peraturan Otoritas Jasa Keuangan mengenai batas maksimum pemberian kredit bank perkreditan rakyat dan batas maksimum penyaluran dana bank pembiayaan rakyat syariah; dan</p> <p>b. hal lain yang ditetapkan dalam ketentuan peraturan perundang-undangan..</p> <p>Pengambilan keputusan oleh Dewan Komisaris sebagaimana dimaksud pada ayat (3) merupakan bagian dari tugas pengawasan sehingga tidak meniadakan tanggung jawab Direksi atas pelaksanaan tugas kepengurusan BPR dan BPR Syariah..</p> <p>Dewan Komisaris wajib melakukan pengawasan terhadap tindak lanjut Direksi atas:</p> <p>a. temuan audit atau pemeriksaan dan rekomendasi dari satuan kerja atau pejabat yang melaksanakan fungsi audit intern BPR dan BPR Syariah, auditor ekstern; dan</p> <p>b. hasil pengawasan Dewan Komisaris, Otoritas Jasa Keuangan, dan/atau otoritas dan lembaga lain.</p> <p>Dewan Komisaris wajib:</p> <p>a. menyusun kebijakan remunerasi bagi anggota Direksi, dan anggota Dewan Komisaris; dan</p> <p>b. mengusulkan penetapan kebijakan dimaksud kepada RUPS.</p> <p>Dewan Komisaris wajib:</p> <ol style="list-style-type: none"> 1. menyusun kebijakan nominasi bagi anggota Direksi, dan anggota Dewan Komisaris, dan; dan 2. mengusulkan penetapan kebijakan dimaksud kepada RUPS. <p>Mengevaluasi dan memutuskan permohonan Direksi yang berkaitan dengan transaksi yang memerlukan persetujuan Dewan Komisaris.</p>
2.	Nama	AANG KUSUMA NUGRAHA
	Tugas dan Tanggung Jawab	<p>Dewan Komisaris wajib melaksanakan tugas, tanggung jawab, dan wewenang untuk kepentingan BPR dan BPR Syariah dengan itikad baik dan dengan prinsip kehati-hatian sesuai dengan ketentuan peraturan perundang-undangan, anggaran dasar, dan/atau keputusan RUPS..</p> <p>Dalam melaksanakan pengawasan, Dewan Komisaris wajib mengarahkan, memantau, dan mengevaluasi pelaksanaan tata kelola dan manajemen risiko serta kebijakan strategis BPR dan BPR Syariah..</p> <p>Dalam melaksanakan pengawasan, Dewan Komisaris dilarang ikut serta dalam pengambilan keputusan mengenai kegiatan operasional BPR dan BPR Syariah, kecuali terkait dengan:</p> <p>a. penyediaan dana atau penyaluran dana kepada pihak terkait sesuai dengan Peraturan Otoritas Jasa Keuangan mengenai batas maksimum pemberian kredit bank perkreditan rakyat dan batas maksimum penyaluran dana bank pembiayaan rakyat syariah; dan</p> <p>b. hal lain yang ditetapkan dalam ketentuan peraturan perundang-undangan..</p>



	<p>Pengambilan keputusan oleh Dewan Komisaris sebagaimana dimaksud pada ayat (3) merupakan bagian dari tugas pengawasan sehingga tidak meniadakan tanggung jawab Direksi atas pelaksanaan tugas kepengurusan BPR dan BPR Syariah..</p> <p>Dewan Komisaris wajib mengawasi pelaksanaan tugas Direksi dan memastikan Direksi menindaklanjuti hasil pengawasan Dewan Komisaris..</p> <p>Dewan Komisaris melakukan pengawasan terhadap:</p> <p>a. Pelaksanaan fungsi kepatuhan pada BPR dan BPR Syariah; dan</p> <p>b. Penerapan manajemen risiko sesuai dengan Peraturan Otoritas Jasa Keuangan mengenai penerapan manajemen risiko bagi bank perkreditan rakyat dan Peraturan Otoritas Jasa Keuangan mengenai penerapan manajemen risiko bagi bank pembiayaan rakyat syariah.</p> <p>Dewan Komisaris wajib melakukan pengawasan terhadap tindak lanjut Direksi atas:</p> <p>a. temuan audit atau pemeriksaan dan rekomendasi dari satuan kerja atau pejabat yang melaksanakan fungsi audit intern BPR dan BPR Syariah, auditor ekstern; dan</p> <p>b. hasil pengawasan Dewan Komisaris, Otoritas Jasa Keuangan, dan/atau otoritas dan lembaga lain.</p> <p>Dewan</p>
--	--

4. Tugas, Tanggung Jawab, Program Kerja, dan Realisasi Program Kerja Komite

NIHIL

5. Struktur, Keanggotaan, Keahlian, dan Independensi Anggota Komite

No	Nama	Keahlian	Komite					Pihak Independen
			Audit	Pemantau Risiko	Renumerasi dan Nominasi	Manajemen Risiko	Lainnya	
1.	BAMBANG BUDI UTOMO	Pemutus pemberian pinjaman kredit pada kantor cabang mlilir	00 (Jika Tidak Menjabat)	02 (Jika Menjabat Sebagai Anggota)	00 (Jika Tidak Menjabat)	00 (Jika Tidak Menjabat)	00 (Jika Tidak Menjabat)	1 (Ya)
2.	SUUD HARSONO, SE	Pemutus pemberian pinjaman kredit pada kantor cabang Jogorogo	00 (Jika Tidak Menjabat)	02 (Jika Menjabat Sebagai Anggota)	00 (Jika Tidak Menjabat)	00 (Jika Tidak Menjabat)	00 (Jika Tidak Menjabat)	1 (Ya)
3.	BERNHARD JEPTA P .N, SE	Pemutus pemberian pinjaman kredit pada kantor cabang simo	00 (Jika Tidak Menjabat)	02 (Jika Menjabat Sebagai Anggota)	00 (Jika Tidak Menjabat)	00 (Jika Tidak Menjabat)	00 (Jika Tidak Menjabat)	1 (Ya)

6. Kepemilikan Saham Anggota Direksi dan Dewan Komisaris pada BPR

No	Nama	Tahun Sebelumnya		Tahun Laporan	
		Nominal (Rp)	Persentase (%)	Nominal (Rp)	Persentase (%)
1.	BAGINDA OLOAN TARIGAN, SE	0	0,00	0	0,00
2.	AANG KUSUMA NUGRAHA	0	0,00	0	0,00
3.	SURYONO SITANGGANG, SE	0	0,00	0	0,00
4.	DARMAWAN,SH	0	0,00	0	0,00



7. Kepemilikan Saham Anggota Direksi, Dewan Komisaris, dan Pemegang Saham pada Kelompok Usaha BPR

No	Nama	Nama Kelompok Usaha	Tahun Sebelumnya (%)	Tahun Laporan (%)
NIHIL				

8. Kepemilikan Saham Anggota Direksi dan Dewan Komisaris pada Perusahaan Lain

No	Nama	Sandi Bank Lain	Nama Bank/ Perusahaan Lain	Persentase (%)
NIHIL				

9. Hubungan Keuangan Anggota Direksi, Anggota Dewan Komisaris, dan Pemegang Saham pada BPR

No	Nama	Anggota Direksi	Anggota Dewan Komisaris	Pemegang Saham
1.	SURYONO SITANGGANG, SE	tidak ada	tidak ada	tidak ada
2.	DARMAWAN,SH	tidak ada	tidak ada	tidak ada
3.	AANG KUSUMA NUGRAHA	tidak ada	tidak ada	tidak ada
4.	BAGINDA OLOAN TARIGAN	tidak ada	tidak ada	tidak ada
5.	LUCERIA SIAGIAN	tidak ada	tidak ada	tidak ada
6.	ADUMAHATI RENTAULI MINDOSARI SITORUS	tidak ada	tidak ada	tidak ada
7.	IKA ROHANI TIURLARA SITORUS	tidak ada	tidak ada	tidak ada
8.	HAKIM AGUNG SINGKUNAN SITORUS	tidak ada	tidak ada	tidak ada
9.	SABAR GANDA LEONARDO SITORUS	tidak ada	tidak ada	tidak ada
10.	SIHAR PANGIHUTAN HAMONANGAN SITORUS	tidak ada	tidak ada	tidak ada

10. Hubungan Keluarga Anggota Direksi, Anggota Dewan Komisaris, dan Pemegang Saham pada BPR

No	Nama	Anggota Direksi	Anggota Dewan Komisaris	Pemegang Saham
1.	SURYONO SITANGGANG, SE	tidak ada	tidak ada	tidak ada
2.	DARMAWAN,SH	tidak ada	tidak ada	tidak ada
3.	AANG KUSUMA NUGRAHA	tidak ada	tidak ada	tidak ada
4.	BAGINDA OLOAN TARIGAN	tidak ada	tidak ada	tidak ada
5.	LUCERIA SIAGIAN	tidak ada	tidak ada	tidak ada
6.	ADUMAHATI RENTAULI MINDOSARI SITORUS	tidak ada	tidak ada	tidak ada
7.	IKA ROHANI TIURLARA SITORUS	tidak ada	tidak ada	tidak ada
8.	HAKIM AGUNG SINGKUNAN SITORUS	tidak ada	tidak ada	tidak ada
9.	SABAR GANDA LEONARDO SITORUS	tidak ada	tidak ada	tidak ada
10.	SIHAR PANGIHUTAN HAMONANGAN SITORUS	tidak ada	tidak ada	tidak ada

11. Paket/Kebijakan Remunerasi dan Fasilitas Lain bagi Direksi dan Dewan Komisaris



No	Jenis Remunerasi (dalam 1 tahun)	Direksi		Dewan Komisaris	
		Jumlah Orang	Jumlah Keseluruhan Rp	Jumlah Orang	Jumlah Keseluruhan Rp
1.	Total Remunerasi	2	301.665.109	2	204.000.000
2.	Total Fasilitas Lain	2	0	2	0
3.	Total Remunerasi dan Fasilitas Lain	2	301.665.109	2	204.000.000

12. Rasio Gaji Tertinggi dan Gaji Terendah

Rasio gaji pegawai yang tertinggi (a) dan gaji pegawai yang terendah (b)	3,80
Rasio gaji anggota Direksi yang tertinggi (a) dan gaji anggota Direksi yang terendah (b)	1,32
Rasio gaji anggota Dewan Komisaris yang tertinggi (a) dan gaji anggota Dewan Komisaris yang terendah (b)	1,13
Rasio gaji anggota Direksi yang tertinggi (a) dan gaji anggota dewan Komisaris yang tertinggi (b)	1,37
Rasio gaji anggota Direksi yang tertinggi (a) dan gaji pegawai yang tertinggi (b)	1,42

13. Pelaksanaan Rapat dalam 1 (satu) Tahun

No	Tanggal	Jumlah Peserta	Topik
1.	23/04/2025	4	- Evaluasi Realisasi Rencana Bisnis BPR - Evaluasi kinerja PT BPR Sapadhana
2.	08/07/2025	4	Evaluasi /penetapan kebijakan strategis
3.	21/10/2025	4	- Evaluasi / penetapan Kebijakan strategis
4.	17/11/2025	4	- Penetapan Rencana Bisnis BPR Tahun 2026

14. Kehadiran Anggota Dewan Komisaris

No	Nama	Kehadiran Fisik	Kehadiran Tele	Tingkat Kehadiran (%)
1.	BAGINDA OLOAN TARIGAN	4	0	100,00
2.	AANG KUSUMA NUGRAHA	4	0	100,00

15. Jumlah Penyimpangan Intern (Internal Fraud)

Jumlah Penyimpangan Internal (Dalam 1 Tahun)	Jumlah kasus yang dilakukan oleh							
	Anggota Direksi		Anggota Dewan Komisaris		Pegawai Tetap		Pegawai Tidak Tetap	
	2024	2025	2024	2025	2024	2025	2024	2025
Total Fraud	0	0	0	0	0	0	0	0
Telah Diselesaikan		0		0		0		0
Dalam Proses Penyelesaian	0	0	0	0	0	0	0	0
Belum Diupayakan Penyelesaiannya	0	0	0	0	0	0	0	0
Telah ditindaklanjuti Melalui Proses Hukum		0		0		0		0



16. Permasalahan Hukum yang Dihadapi

Permasalahan Hukum	Jumlah (satuan)	
	Perdata	Pidana
Telah Selesai (telah mempunyai kekuatan hukum yang tetap)	0	0
Dalam Proses Penyelesaian	0	0
Total	0	0

17. Transaksi yang Mengandung Benturan Kepentingan

No	Pihak yang Memiliki Benturan Kepentingan		Pengambil Keputusan		Jenis Transaksi	Nilai Transaksi (Jutaan Rupiah)	Keterangan
	Nama	Jabatan	Nama	Jabatan			
NIHIL							

18. Pemberian Dana untuk Kegiatan Sosial dan Kegiatan Politik

No	Tanggal Pelaksanaan	Jenis Kegiatan (Sosial/Politik)	Penjelasan Kegiatan	Penerima Dana	Jumlah Dana (Rp)
1.	20/01/2025	01 (Kegiatan Sosial)	Partisipasi Fun Bikedan Senam bersama dalam rangka OR bersama Masyarakat DENPOM	Masyarakat DENPOM	200.000
2.	05/05/2025	01 (Kegiatan Sosial)	Sumbangan kupon bulan dana PMI	PMI	200.000
3.	04/07/2025	01 (Kegiatan Sosial)	Pemberian sumbangan untuk giat bersih desa di Desa Gondosuli	PemDes Gondosuli, Kare, Madiun	200.000
4.	23/08/2025	01 (Kegiatan Sosial)	Sumbangan kegiatan Festival kemerdekaan RI	Pemdes Karang Taruna Jiwan	250.000
5.	10/12/2025	01 (Kegiatan Sosial)	Donasi untuk korban bencana alam banjir bandang di sumatra	Lembaga Donasi Bencana Alam Sumatra	2.500.000

Sebagai penutup, jajaran Pengurus PT BPR Sapadhana menyampaikan ucapan terima kasih kepada seluruh pemegang saham, Nasabah, dan mitra usaha atas dukungan dan kepercayaannya kepada PT BPR Sapadhana di tahun 2025. Apresiasi juga diberikan kepada seluruh karyawan PT BPR Sapadhana atas komitmen dan kerja kerasnya dalam mencapai kinerja yang baik di tengah tantangan persaingan yang semakin ketat.

Madiun, 29 April 2026
PT BPR Sapadhana



PERNYATAAN
PENGURUS PT BPR SAPADHANA

Tentang
Tanggung Jawab Laporan Tahunan PT BPR Sapadhana Tahun 2025

Kami, yang bertanda tangan di bawah ini, menyatakan bahwa semua informasi dalam Laporan Tahunan PT BPR Sapadhana Tahun 2025 telah dimuat secara lengkap dan bertanggung jawab penuh atas kebenaran isi Laporan Tahunan Perusahaan.

Demikian pernyataan ini dibuat dengan sebenarnya.

Madiun, 30 April 2026
PT BPR Sapadhana

SURYONO SITANGGANG, SE
Direktur Utama YMFK



DARMAWAN, S.H
Direktur

Dewan Komisaris,

BAGINDA OLOAN TARIGAN, SE
Komisaris Utama



AANG KUSUMA NUGRAHA, S.E
Komisaris